




外側の線まで、塗足し部分をご用意下さい。(仕上がりは内側のガイド線のサイズとなります。)
※両面デザインの場合は、表面と裏面の2種類のデータをご用意下さい。




プラ長方形(小)



メタル長方形(小)




正方形




長方形(大)




長方形スリム




15mmサイズ




20mmサイズ




25mmサイズ



31mmサイズ




40mmサイズ




名札標準



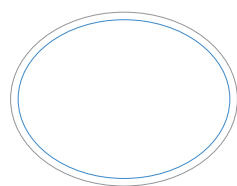
名札ロング



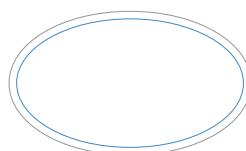
54mmサイズ



ハート型
21×25mm



楕円型タイプA
28×21mm



楕円型タイプB
30×17mm