


外側の線まで、塗足し部分をご用意下さい。(仕上がりは内側のガイド線のサイズとなります。)
※両面デザインの場合は、表面と裏面の2種類のデータをご用意下さい。




15mmサイズ


20mmサイズ

25mmサイズ

31mmサイズ




プラ長方形(小)




メタル長方形(小)




正方形



長方形(大)



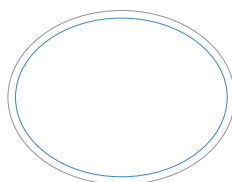
長方形スリム



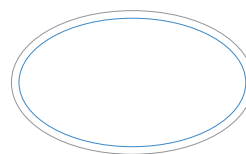
名札標準



名札ロング



楕円型タイプA
28×21mm



楕円型タイプB
30×17mm

